

Les poésies

Mon organisation :

Les poésies sont à apprendre sur une période de deux semaines, soit environ 3 poésies par périodes, donc 15 poésies dans l'année.

Les élèves seront interrogés alternativement sur les semaines. Semaine paire récitation des CE2 et semaine impaire récitation des CM1.


Les élèves choisissent leur poésie, elles sont classées par points (en fonction de la difficulté et la longueur). 8 points minimum pour les CE2 et 10 points minimum pour les CM1.

Un classement sera fait à la fin de l'année chez les CM1 et chez les CE2. Est pris en compte lors de la récitation, la mémorisation du texte, la vitesse de récitation, l'intonation, l'illustration peut donner lieu à des points bonus.

ANNÉE SCOLAIRE 2010 - 2011 - zone C

AOUT	SEPTEMBRE	OCTOBRE	NOVEMBRE	DECEMBRE	JANVIER	FEVRIER	MARS	AVRIL	MAI	JUIN	JUILLET
Dim 1	Mer 1	Ven 1	Lun 1 Touss.	Mer 1	Sam 1 1 ^{er} An	Mar 1	Mar 1	Ven 1	Dim 1 F.Trav.	Mer 1	Ven 1
Lun 2	Jeu 2	Sam 2	Mar 2	Jeu 2	Dim 2	Mer 2	Mer 2	Sam 2	Lun 2	Jeu 2 Ascen.	Sam 2
Mar 3	Ven 3	Dim 3	Mer 3	Ven 3	Lun 3	Jeu 3	Jeu 3	Dim 3	Mar 3	Ven 3	Dim 3
Mer 4	Sam 4	Lun 4	Jeu 4	Sam 4	Mar 4	Ven 4	Ven 4	Lun 4	Mer 4	Sam 4	Lun 4
Jeu 5	Dim 5	Mer 5	Ven 5	Dim 5	Mer 5	Sam 5	Sam 5	Mar 5	Jeu 5	Dim 5	Mer 5
Ven 6	Lun 6	Mer 6	Sam 6	Lun 6	Jeu 6	Dim 6	Dim 6	Mer 6	Ven 6	Lun 6	Mer 6
Sam 7	Mar 7	Jeu 7	Dim 7	Mar 7	Ven 7	Lun 7	Lun 7	Jeu 7	Sam 7	Mar 7	Jeu 7
Dim 8	Mer 8	Ven 8	Lun 8	Mer 8	Sam 8	Mar 8	Mar 8 M.Gras.	Ven 8	Dim 8 Vict.45	Mer 8	Ven 8
Lun 9	Jeu 9	Sam 9	Mar 9	Jeu 9	Dim 9	Mer 9	Mer 9	Sam 9	Lun 9	Jeu 9	Sam 9
Mar 10	Ven 10	Dim 10	Mer 10	Ven 10	Lun 10	Jeu 10	Jeu 10	Dim 10	Mar 10	Ven 10	Dim 10
Mer 11	Sam 11	Lun 11	Jeu 11 Arm.18	Sam 11	Mar 11	Ven 11	Ven 11	Lun 11	Mer 11	Sam 11	Lun 11
Jeu 12	Dim 12	Mer 12	Ven 12	Dim 12	Mer 12	Sam 12	Sam 12	Mar 12	Jeu 12	Dim 12 Pentec	Mar 12
Ven 13	Lun 13	Mer 13	Sam 13	Lun 13	Jeu 13	Dim 13	Dim 13	Mer 13	Ven 13	Lun 13 L. Pent.	Mer 13
Sam 14	Mar 14	Jeu 14	Dim 14	Mar 14	Ven 14	Lun 14	Lun 14	Jeu 14	Sam 14	Mar 14	Jeu 14 F.Nat.
Dim 15	Mer 15	Ven 15	Lun 15	Mer 15	Sam 15	Mar 15	Mar 15	Ven 15	Dim 15	Mer 15	Ven 15
Lun 16	Jeu 16	Sam 16	Mar 16	Jeu 16	Dim 16	Mer 16	Mer 16	Sam 16	Lun 16	Jeu 16	Sam 16
Mar 17	Ven 17	Dim 17	Mer 17	Ven 17	Lun 17	Jeu 17	Jeu 17	Dim 17	Mar 17	Ven 17	Dim 17
Mer 18	Sam 18	Lun 18	Jeu 18	Sam 18	Mar 18	Ven 18	Ven 18	Lun 18	Mer 18	Sam 18	Lun 18
Jeu 19	Dim 19	Mer 19	Ven 19	Dim 19	Mer 19	Sam 19	Sam 19	Mar 19	Jeu 19	Dim 19 F.Pères	Mar 19
Ven 20	Lun 20	Mer 20	Sam 20	Lun 20	Jeu 20	Dim 20	Dim 20 Print.	Mer 20	Ven 20	Lun 20	Mer 20
Sam 21	Mar 21	Jeu 21	Dim 21	Mar 21 Hiver	Ven 21	Lun 21	Lun 21	Jeu 21	Sam 21	Mar 21 Été	Jeu 21
Dim 22	Mer 22	Ven 22	Lun 22	Mer 22	Sam 22	Mar 22	Mar 22	Ven 22	Dim 22	Mer 22	Ven 22
Lun 23	Jeu 23 Autom.	Sam 23	Mar 23	Jeu 23	Dim 23	Mer 23	Mer 23	Sam 23	Lun 23	Jeu 23	Sam 23
Mar 24	Ven 24	Dim 24	Mer 24	Ven 24	Lun 24	Jeu 24	Jeu 24	Dim 24 Pâques	Mar 24	Ven 24	Dim 24
Mer 25	Sam 25	Lun 25	Jeu 25	Sam 25 Noël	Mar 25	Ven 25	Ven 25	Lun 25 Férié	Mer 25	Sam 25	Lun 25
Jeu 26	Dim 26	Mer 26	Ven 26	Dim 26	Mer 26	Sam 26	Sam 26	Mar 26	Jeu 26	Dim 26	Mer 26
Ven 27	Lun 27	Mer 27	Sam 27	Lun 27	Jeu 27	Dim 27	Dim 27	Mer 27	Ven 27	Lun 27	Mer 27
Sam 28	Mar 28	Jeu 28	Dim 28	Mar 28	Ven 28	Lun 28	Lun 28	Jeu 28	Sam 28	Mar 28	Jeu 28
Dim 29	Mer 29	Ven 29	Lun 29	Mer 29	Sam 29		Mar 29	Ven 29	Dim 29 F.Mères	Mer 29	Ven 29
Lun 30	Jeu 30	Sam 30	Mar 30	Jeu 30	Dim 30		Mer 30	Sam 30	Lun 30	Jeu 30	Sam 30
Mar 31		Dim 31		Ven 31	Lun 31		Jeu 31		Mar 31		Dim 31 JT

Mon recueil
de
poésies et de chants



Inde

Année scolaire 2010 - 2011


Comment faire pour apprendre une poésie ?

Voici nos idées :

Je travaille dans le calme.

Je peux :

- lire la poésie beaucoup de fois, toute entière.
- la lire tous les jours.
- la lire phrase par phrase.
- la lire strophe par strophe.
- la lire à haute voix en s'arrêtant aux virgules et aux points.
- la recopier plusieurs fois.
- l'écrire comme une auto-dictée.



et la réciter :

- en l'écrivant sur une feuille.
- en la cachant et en la disant sans regarder.
- en la disant à quelqu'un.

LA MAÎTRESSE AJOUTE SES IDÉES :



- S'imaginer en situation de récitation.
- La lire à haute voix.
- Mettre le ton.
- Associer chaque vers à une idée (image mentale).
- Associer chaque vers à un graphisme (dessin) que l'on peut reproduire en récitant.
- Marquer un rythme avec le doigt (ou les mains).
- Ne répéter d'abord que les rimes.
- Utiliser des repères pris dans l'illustration.
- Relire juste avant de s'endormir (et au réveil).
- Réciter sa poésie en fermant les yeux.
- Faire un dessin illustrant au mieux le texte.



Mais dans tous les cas, pour apprendre correctement une poésie, il faut se mettre au calme, loin du bruit (télévision, chaîne stéréo, ordinateur)


Comment faire pour apprendre une poésie ?

Voici nos idées :

Je travaille dans le calme.

Je peux :

- lire la poésie beaucoup de fois, toute entière.
- la lire tous les jours.
- la lire phrase par phrase.
- la lire strophe par strophe.
- la lire à haute voix en s'arrêtant aux virgules et aux points.
- la recopier plusieurs fois.
- l'écrire comme une auto-dictée.



et la réciter :

- en l'écrivant sur une feuille.
- en la cachant et en la disant sans regarder.
- en la disant à quelqu'un.

LA MAÎTRESSE AJOUTE SES IDÉES :



- S'imaginer en situation de récitation.
- La lire à haute voix.
- Mettre le ton.
- Associer chaque vers à une idée (image mentale).
- Associer chaque vers à un graphisme (dessin) que l'on peut reproduire en récitant.
- Marquer un rythme avec le doigt (ou les mains).
- Ne répéter d'abord que les rimes.
- Utiliser des repères pris dans l'illustration.
- Relire juste avant de s'endormir (et au réveil).
- Réciter sa poésie en fermant les yeux.
- Faire un dessin illustrant au mieux le texte.



Mais dans tous les cas, pour apprendre correctement une poésie, il faut se mettre au calme, loin du bruit (télévision, chaîne stéréo, ordinateur)